



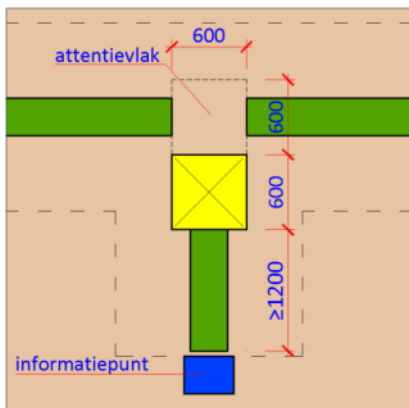
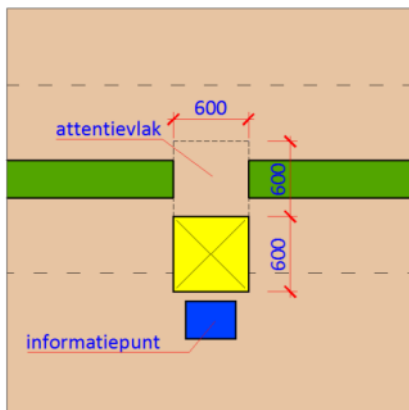
OBJECTMARKERING (beschrijving)

Objectmarkeringen worden aangebracht wanneer er zich aan de geleidelijn een object bevindt met voor de volger van de lijn relevante informatie en/of een relevante functie, bijvoorbeeld een informatiezuil of in het openbaar vervoer een OV-chipkaartlezer, kaartautomaat, S&A zuil.

Wanneer het object zich niet rechtstreeks aan de geleidelijn bevindt, wordt met de objectmarkering aangegeven dat er een geleidelijn ("informatielijn") naar een informatiepunt loopt.



Aanduiding van een objectmarkering in dit document.



Vorm:

- Materiaal dat in kleur, tast en zo mogelijk klank afwijkt van de aanwezige bestrating.
K-waarde marking – aansluitende bestrating (zie hoofdstuk CONTRAST): 0,3
- Het gebruikte materiaal moet antislip zijn

Detailering:

Bijvoorbeeld:

- Vlakke klanktegel
 - Vlakke rubbertegel
 - Keramische tegel
 - Betontegel troffel epoxy met carborundum inlage
 - Staal / Aluminium (niet reflecterend)
-
- Afmeting vlak: 600 x 600mm
 - Bij glad oppervlak (bijv. staal, aluminium, keramiek) profiel aanbrengen voor een betere voelbaarheid en antislip.